

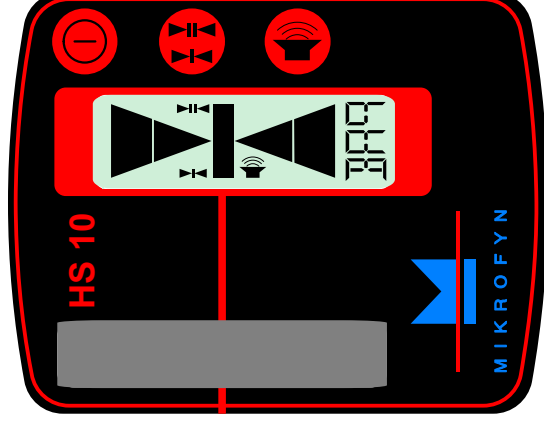
MIKROFYN



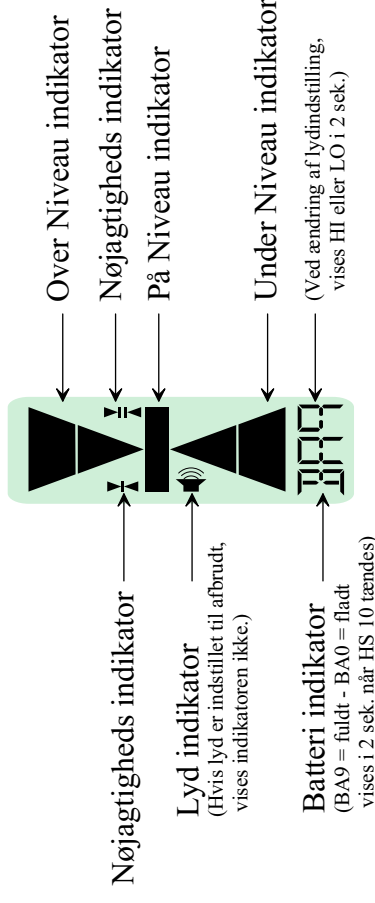
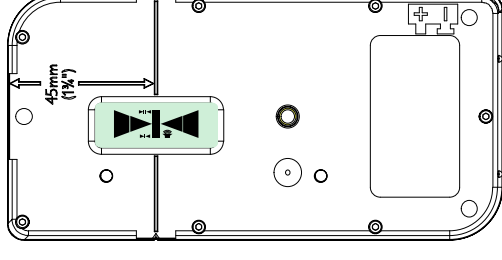
HS 10 Bruger Manual

Hånd Sensor - HS 10

Kontrol Panel



Bagside



Tænd/Sluk knap



Nøjagtigheds knap

HS 10 har 2 indstillinger for nøjagtighed.

Den venstre indikator ▼ viser at den højeste nøjagtighed er valgt.



Lyd knap

HS 10 har 3 lydindstillinger. Høj, Lav og Afbrudt.

Bibberen vil bibbe hurtigt når hånd sensoren er Over Niveau, langsomt når den er Under Niveau og konstant når den er På Niveau.

Gem indstilling

Indstil HS 10 således som du ønsker den skal starte op når den tændes.

Hold og nede samtidig med at du trykker på .